

**ОТЧЕТ
ОБ ИСПОЛНЕНИИ УЧРЕЖДЕНИЕМ ПЛАНА ЕГО ФИНАНСОВО-ХОЗЯЙСТВЕННОЙ ДЕЯТЕЛЬНОСТИ**

на 1 января 2016 г.

Учреждение государственное профессиональное образовательное учреждение «Ухтинский медицинский колледж»
 Обособленное подразделение _____
 Учредитель Министерство образования Республики Коми
 Наименование органа, осуществляющего полномочия учредителя _____
 Вид финансового обеспечения (деятельности) собственные доходы учреждения
 Периодичность: квартальная, годовая
 Единица измерения: руб.

	КОДЫ
Форма по ОКУД	0503737
Дата	01.01.2016
по ОКПО	24960897
по ОКТМО	
по ОКПО	
Глава по БК	875
по ОКЕИ	383

1. Доходы учреждения

Наименование показателя	Код строки	Код аналитики	Утверждено плановых назначений	Исполнено плановых назначений					Не исполнено плановых назначений
				через лицевые счета	через банковские счета	через кассу учреждения	некассовыми операциями	итого	
1	2	3	4	5	6	7	8	9	10
Доходы - всего	010		7 453 367,00	3 464 226,03	-	4 669 484,99	-	8 133 711,02	-
<i>Доходы от собственности</i>	<i>030</i>	<i>120</i>	<i>263 367,00</i>	<i>407 744,58</i>	<i>-</i>	<i>-</i>	<i>-</i>	<i>407 744,58</i>	<i>-</i>
из них									
от аренды активов	031	120	-	-	-	-	-	-	-
<i>Доходы от оказания платных услуг (работ)</i>	<i>040</i>	<i>130</i>	<i>6 790 000,00</i>	<i>2 821 495,95</i>	<i>-</i>	<i>4 656 761,89</i>	<i>-</i>	<i>7 478 257,84</i>	<i>-</i>
<i>изъятия</i>	<i>050</i>	<i>140</i>	<i>-</i>	<i>-</i>	<i>-</i>	<i>-</i>	<i>-</i>	<i>-</i>	<i>-</i>
<i>Безвозмездные поступления от бюджетов</i>	<i>060</i>	<i>150</i>	<i>-</i>	<i>-</i>	<i>-</i>	<i>-</i>	<i>-</i>	<i>-</i>	<i>-</i>
в том числе									
поступления от наднациональных организаций и правительств иностранных государств	062	152	-	-	-	-	-	-	-
поступления от международных финансовых организаций	063	153	-	-	-	-	-	-	-
<i>Доходы от операций с активами</i>	<i>090</i>	<i>x</i>	<i>-</i>	<i>-</i>	<i>-</i>	<i>-</i>	<i>-</i>	<i>-</i>	<i>-</i>
в том числе									
от выбытий основных средств	092	410	-	-	-	-	-	-	-
от выбытий нематериальных активов	093	420	-	-	-	-	-	-	-
от выбытий производственных активов	094	430	-	-	-	-	-	-	-
от выбытий материальных запасов	095	440	-	-	-	-	-	-	-
от выбытий ценных бумаг, кроме акций	096	620	-	-	-	-	-	-	-
от выбытий акций	097	630	-	-	-	-	-	-	-
от выбытий иных финансовых активов	098	650	-	-	-	-	-	-	-
<i>Прочие доходы</i>	<i>100</i>	<i>180</i>	<i>400 000,00</i>	<i>234 985,50</i>	<i>-</i>	<i>12 723,10</i>	<i>-</i>	<i>247 708,60</i>	<i>152 291,40</i>
в том числе:									
субсидии	101	180	-	-	-	-	-	-	-
субсидии на осуществление капитальных вложений	102	180	-	-	-	-	-	-	-
иные трансферты	103	180	-	-	-	-	-	-	-
иные прочие доходы	104	180	400 000,00	234 985,50	-	12 723,10	-	247 708,60	152 291,40

2. Расходы учреждения

Форма 0503737 с.2

Наименование показателя	Код строки	Код аналитики	Утверждено плановых назначений	Исполнено плановых назначений					Не исполнено плановых назначений
				через лицевые счета	через банковские счета	через кассу учреждения	некассовыми операциями	итого	
1	2	3	4	5	6	7	8	9	10
Расходы - всего	200	х	10 124 042,24	9 662 273,64	-	68 127,75	-	9 730 401,39	393 640,85
<i>в том числе</i>									
Оплата труда и начисления на выплаты по оплате труда	160	210	4 730 832,95	4 504 952,24	-	27 084,55	-	4 532 036,79	198 796,16
<i>в том числе</i>									
зарботная плата	161	211	3 570 880,27	3 531 898,62	-	20 419,60	-	3 552 318,22	18 562,05
прочие выплаты	162	212	81 546,83	38 050,00	-	6 950,00	-	45 000,00	36 546,83
начисления на выплаты по оплате труда	163	213	1 078 405,85	935 003,62	-	-285,05	-	934 718,57	143 687,28
Приобретение работ, услуг	170	220	4 008 226,17	3 842 848,42	-	24 801,00	-	3 867 649,42	140 576,75
<i>в том числе</i>									
услуги связи	171	221	81 411,65	21 859,00	-	24 801,00	-	46 660,00	34 751,65
транспортные услуги	172	222	5 324,30	900,00	-	-	-	900,00	4 424,30
коммунальные услуги	173	223	582 442,32	582 442,32	-	-	-	582 442,32	-
арендная плата за пользование имуществом	174	224	-	-	-	-	-	-	-
работы, услуги по содержанию имущества	175	225	1 934 904,81	1 833 504,01	-	-	-	1 833 504,01	101 400,80
прочие работы, услуги	176	226	1 404 143,09	1 404 143,09	-	-	-	1 404 143,09	-
Обслуживание долговых обязательств	190	230	-	-	-	-	-	-	-
<i>в том числе</i>									
обслуживание долговых обязательств перед резидентами	191	231	-	-	-	-	-	-	-
обслуживание долговых обязательств перед нерезидентами	192	232	-	-	-	-	-	-	-
Безвозмездные перечисления организациям	210	240	-	-	-	-	-	-	-
<i>в том числе</i>									
безвозмездные перечисления государственным и муниципальным организациям	211	241	-	-	-	-	-	-	-
безвозмездные перечисления организациям, за исключением государственных и муниципальных организаций	212	242	-	-	-	-	-	-	-

Наименование показателя	Код строки	Код аналитики	Утверждено плановых назначений	Исполнено плановых назначений					Не исполнено плановых назначений
				через лицевые счета	через банковские счета	через кассу учреждения	некассовыми операциями	итого	
1	2	3	4	5	6	7	8	9	10
<i>Безвозмездные перечисления бюджетам</i>	230	250	-	-	-	-	-	-	-
в том числе:									
перечисления наднациональным организациям и правительствам иностранных государств	232	252	-	-	-	-	-	-	-
перечисления международным организациям	233	253	-	-	-	-	-	-	-
<i>Социальное обеспечение</i>	240	260	-	-	-	-	-	-	-
в том числе:									
пособия по социальной помощи населению	242	262	-	-	-	-	-	-	-
пенсии, пособия, выплачиваемые организациями сектора государственного управления	243	263	-	-	-	-	-	-	-
<i>Прочие расходы</i>	250	290	325 366,55	309 579,84	-	15 667,20	-	325 247,04	119,51
<i>Расходы по приобретению нефинансовых активов</i>	260	300	1 059 616,57	1 004 893,14	-	575,00	-	1 005 468,14	54 148,43
в том числе:									
основных средств	261	310	535 000,00	482 365,00	-	-	-	482 365,00	52 635,00
нематериальных активов	262	320	-	-	-	-	-	-	-
непроизведенных активов	263	330	-	-	-	-	-	-	-
материальных запасов	264	340	524 616,57	522 528,14	-	575,00	-	523 103,14	1 513,43
<i>Расходы по приобретению финансовых активов</i>	270	500	-	-	-	-	-	-	-
из них:									
ценных бумаг, кроме акций	271	520	-	-	-	-	-	-	-
акций и иных форм участия в капитале	272	530	-	-	-	-	-	-	-
иных финансовых активов	273	550	-	-	-	-	-	-	-
Возвраты расходов и выплат обеспечений прошлых лет (стр. 300 (гр. 5-9) = стр. 900 (гр. 4-8))	300		-	-	-	-	-	-	-
Результат исполнения (дефицит / профицит)	450	x	-2 670 675,24	-6 198 047,61	-	4 601 357,24	-	-1 596 690,37	x

3. Источники финансирования дефицита средств учреждения

Форма 0503737 с.4

Наименование показателя	Код строки	Код аналитики	Утверждено плановых назначений	Исполнено плановых назначений					Не исполнено плановых назначений
				через лицевые счета	через банковские счета	через кассу учреждения	некассовыми операциями	итого	
1	2	3	4	5	6	7	8	9	10
Источники финансирования дефицита средств - всего (стр.520+стр.620+стр.700+стр.730+стр.820+стр.830)	500		2 670 675,24	6 198 047,61	-	-4 601 357,24	-	1 596 690,37	1 073 984,87
<i>в том числе:</i>									
<i>Внутренние источники</i>	520		-	-	-	-	-	-	-
из них:									
курсовая разница	521	171	-	-	-	-	-	-	-
поступления от погашения займов (ссуд)	525	640	-	-	-	-	-	-	-
выплаты по предоставлению займов (ссуд)	526	540	-	-	-	-	-	-	-
поступления заимствований от резидентов	527	710	-	-	-	-	-	-	-
погашение заимствований от резидентов	528	810	-	-	-	-	-	-	-
<i>Внешние источники</i>	620		-	-	-	-	-	-	-
из них:									
курсовая разница	621	171	-	-	-	-	-	-	-
поступления заимствований от резидентов	625	720	-	-	-	-	-	-	-
погашение заимствований от нерезидентов	626	820	-	-	-	-	-	-	-
<i>Изменение остатков средств</i>	700	x	2 670 675,24	1 596 690,37	-	-	-	1 596 690,37	1 073 984,87
увеличение остатков средств, всего	710	510	-	-8 832 430,27	-4 901 317,68	-4 904 449,45	-	-18 638 197,40	x
уменьшение остатков средств, всего	720	610	-	10 429 120,64	4 901 317,68	4 904 449,45	-	20 234 887,77	x
<i>Изменение остатков с по внутренним оборотам средств учреждения</i>	730	x	-	4 601 357,24	-	-4 601 357,24	-	-	-
в том числе:									
увеличение средств учреждения	731	510	-	4 751 337,46	4 901 317,68	149 980,22	-	9 802 635,36	x
уменьшение остатков средств учреждения	732	610	-	-149 980,22	-4 901 317,68	-4 751 337,46	-	-9 802 635,36	x


Наименование показателя	Код строки	Код аналитики	Утверждено плановых назначений	Исполнено плановых назначений					Не исполнено плановых назначений
				через лицевые счета	через банковские счета	через кассу учреждения	некассовыми операциями	итого	
1	2	3	4	5	6	7	8	9	10
<i>Изменение остатков по внутренним расчетам</i>	820	x	-	-	-	-	-	-	-
в том числе:									
увеличение остатков по внутренним расчетам (Кт 030404510)	821		-	-	-	-	-	-	-
уменьшение остатков по внутренним расчетам (Дт 030404610)	822		-	-	-	-	-	-	-
<i>Изменение остатков расчетов по внутренним привлечением средств</i>	830	x	-	-	-	-	-	-	-
в том числе:									
увеличение расчетов по внутреннему привлечению остатков средств (Кт 030406000)	831		-	-	-	-	-	-	-
уменьшение расчетов по внутреннему привлечению остатков средств (Дт 030406000)	832		-	-	-	-	-	-	-

4. Сведения о возвратах расходов и выплат обеспечений прошлых лет

Наименование показателя строки	Код строки	Код аналитики	Произведено возвратов				
			через лицевые счета	через банковские счета	через кассу учреждения	некассовыми операциями	итого
1	2	3	4	5	6	7	8
<i>Возвращено расходов и обеспечений прошлых лет, всего</i>	900	x	-	-	-	-	-
из них по кодам аналитики							
Заработная плата	900	211	-	-	-	-	-
Прочие выплаты	900	212	-	-	-	-	-
Начисления на выплаты по оплате труда	900	213	-	-	-	-	-
Услуги связи	900	221	-	-	-	-	-
Транспортные услуги	900	222	-	-	-	-	-
Коммунальные услуги	900	223	-	-	-	-	-
Арендная плата за пользование имуществом	900	224	-	-	-	-	-
Работы, услуги по содержанию имущества	900	225	-	-	-	-	-
Прочие работы, услуги	900	226	-	-	-	-	-
Обслуживание внутреннего долга	900	231	-	-	-	-	-
Обслуживание внешнего долга	900	232	-	-	-	-	-
Безвозмездные перечисления государственным и муниципальным организациям	900	241	-	-	-	-	-
Безвозмездные перечисления организациям, за исключением государственных и муниципальных организаций	900	242	-	-	-	-	-
Перечисления наднациональным организациям и правительствам иностранных государств	900	252	-	-	-	-	-
Перечисления международным организациям	900	253	-	-	-	-	-
Пособия по социальной помощи населению	900	262	-	-	-	-	-
Пенсии, пособия, выплачиваемые организациями сектора государственного управления	900	263	-	-	-	-	-
Прочие расходы	900	290	-	-	-	-	-
Увеличение стоимости основных средств	900	310	-	-	-	-	-


Увеличение стоимости нематериальных активов	900	320	-	-	-	-
Увеличение стоимости непроизведенных активов	900	330	-	-	-	-
Увеличение стоимости материальных запасов	900	340	-	-	-	-
Поступление на счета бюджетов	900	510	-	-	-	-
Увеличение стоимости ценных бумаг, кроме акций и иных форм участия в капитале	900	520	-	-	-	-
Увеличение стоимости акций и иных форм участия в капитале	900	530	-	-	-	-
Увеличение стоимости иных финансовых активов	900	550	-	-	-	-
Выбытие со счетов бюджетов	900	610	-	-	-	-

Руководитель


(подпись)


Данильченко А.В.
(расшифровка подписи)

Руководитель финансово-экономической службы


(подпись)

Зименко Б.С.
(расшифровка подписи)

Главный бухгалтер


(подпись)

Бляндур М.И.
(расшифровка подписи)

Централизованная бухгалтерия

(наименование, ОГРН, ИНН, КПП, местонахождение)

Руководитель
(уполномоченное лицо)

(должность)

(подпись)

(расшифровка подписи)

Исполнитель

Главный бухгалтер
(должность)


(подпись)

Бляндур Мария Ивановна
(расшифровка подписи)

8(8216) 742117
(телефон, e-mail)

" 01 " января 2016 г.